

2021年Paypal绑定/转账Payoneer港币(HKD)账户提现国内银行总教程 - 适合\$1400以下

原文链接: <https://pka.topworker.cn/post/586.html> (实时更新Paypal此项政策和问答解答) 关于本文的内容和操作绑定过程中有任何疑问请联系Jim (QQ: 483686856 备注:Paypal)。Payoneer收款交流QQ群: 691692705。

欢迎访问 Payoneer派安盈用户指南: <https://pka.topworker.cn>, 了解 Payoneer派安盈最新优惠信息和使用指南。



本文教程仅适用于**大陆地区居民身份注册的Paypal账户**提现到**大陆地区的商业银行**, 不适用于适用英国、欧洲、美国、香港地区等国外居民身份注册的Paypal账户。

通过该方式可提现的Paypal资金: 可以是**eBay平台的销售款**、也可以是**独立站收款**和**线下收款**的资金。2021年eBay官方达成和Payoneer的合作, 点击 [《2021年手把手操作将eBay收款方式切换到Payoneer》](#) 这篇文章将eBay收款工具从Paypal换成Payoneer。

Paypal绑定Payoneer港币账户提现原理: [大陆地区Paypal账户支持提现到香港的银行账户](#)。Payoneer的**全球收款服务(Global Payment Service)**与香港地区银行合作为用户免费签发的**港币银行账户**。这样就可以将Payoneer账户后台的**港币银行账户**绑定到Paypal后台进行中转收款。

收款流程: Paypal—>Payoneer(港币账户)—>国内银行, **总费率: 2.5%+(1.2%~0.5%)**, 适合Paypal单笔\$1400美金以下金额提现。

在该文中, 笔者详细介绍了Paypal提现到香港银行的原理, 同时实战演示如何将Payoneer的香港银行账户绑定到Paypal后台, 操作转账并最终将Paypal账户中资金顺利提现到国内银行整个过程。

Paypal单笔\$1400美金以上的金额提现:请参考 [《Paypal转账Payoneer美元账户提现国内银行\(适合\\$1400以上\)》](#)。

2021年Paypal后台添加银行账户新政策: 需要打Paypal客服电话**400-921-1000**验证身份才给添加, 客服发送一个验证码到开Paypal账户的手机号码上, 把验证码告诉客服, 客服在系统操作开通权限, 过5分钟以后再登陆Paypal后台添加银行账户。

该提现方式备用提现方式: [《Paypal绑定World First万里汇港币银行账户提现国内银行》](#)。

一、2021年Paypal提现的四种方式 - 推荐两种方式

在[《2021年Paypal提现四种方式详解 - 推荐两种方式》](#)一文中详细分析了大陆地区Paypal账户提现到国内银行的四种方式, 并着重推荐两种方式中转提现Paypal账户的资金。

PayPal 提现手续费

Topworker
跨境极客

提现方式	出款币种	手续费
电汇至中国大陆地区的银行账户	美元	每笔35美元
提现至中国香港地区的银行账户	港币	提现1,000港币及以上, 免费 提现1,000港币以下, 每笔3.50港币
提现至美国的银行账户	美元	每笔35美元
通过支票提现	美元	每笔5美元

1.Paypal(电汇)——>国内银行: 外币直接入账到国内银行,手续费\$35美元/笔, 占用年度5W美元外汇额度。

2.(推荐)Paypal——>美国银行(Payoneer)——>国内银行: 按中国银行实时外汇买入价结算成人民币入账到国内银行,总手续费:\$35美元/笔+1.2%~0.5%(适合单笔\$1400美元以上金额提现),不占用年度5W美元外汇额度。

3.(推荐)Paypal——>香港银行(Payoneer)——>国内银行: 按中国银行实时外汇买入价结算成人民币入账到国内银行,总手续费:2.5%+1.2%~0.5%(适合单笔\$1400美元以下金额提现),不占用年度5W美元外汇额度。

4. Paypal(支票)——>国内银行：支票邮寄周期长、容易丢,去线下银行汇兑麻烦。

二、\$1400以下小额提现 - Paypal——>Payoneer 香港银行——>国内银行

通过分析大陆Paypal四种提现方式, 建议使用港币账户提现Paypal账户的小额资金。本节为您详细分析为什么Paypal小额的资金使用港币账户进行中转。

2.1 大陆Paypal小额资金提现 - 通过香港银行中转

Paypal小额提现的原理如下图所示：大陆Paypal可以提现到香港银行。这样就可以先把Paypal账户中的资金转账/提现到香港银行账户, 再从香港银行账户提现到国内银行完成提现。

Paypal提现到香港银行免费,但是会收取美元转港币2.5%的货币转换费。

PayPal 提现手续费

Topworker
跨境极客

提现方式	出款币种	手续费
电汇至中国大陆地区的银行账户	美元	每笔35美元
提现至中国香港地区的银行账户	港币	提现1,000港币及以上, 免费 提现1,000港币以下, 每笔3.50港币

依据上图Paypal的提现政策可知: *Paypal在提现1000港币以上到香港银行账户为免费*(在实际上提现1000港币以下其实也是免费, Paypal实际上并未收取3.5港币的手续费)。

这里还有一个很容易让人误解的地方: *如果是将Paypal账户中的港币提现到香港银行账户确实是免费的, 可我们提现的是Paypal账户中的美元, 而入账到香港银行账户时的币种却是港币, 也就是说这个过程中有个货币兑换的过程, 根据Paypal官方的政策, 货币兑换费为2.5%**。

标准及优惠费率比较

货币兑换费

提现手续费

当您在收款、提现或进行余额转换时涉及货币兑换, PayPal会收取货币兑换费, 此费用包含在我们的货币兑换汇率中, 我们会在您完成货币兑换前向您显示该汇率。

货币兑换费

基于批发汇率加价2.5%

尽管将Paypal提现美元等外币到香港银行会强制转换成港币收取2.5%的货币转换费。但如果提现的金额数量比较小,使用这种提现方式依然有不小的优势。下面举例说明:

如从Paypal提现\$200美金到香港银行账户,Paypal扣除2.5%的货币转换费\$5美元后,最后入账到香港银行账户的资金为 $\$200(1-2.5\%)=\195 美金的等额港币,这种提现方式在*Paypal小额提现**非常划算。

该提现方式按照比例进行收费,所以如果单次提现金额很少,建议采用这种提现到香港银行按比例收费的提现方式。

2.2 Payoneer免费签发香港银行账户

弄清楚了Paypal提现到香港银行的手续费情况,那我们从哪里弄到香港银行账户呢?

对于我们只通过香港银行收款的需求而言,其实并不需要花大价钱去香港或者找中介办理香港的实体银行账户。我们有更好的选择,答案就是Payoneer全球收款服务中的港币银行账户。

Payoneer为用户免费签发香港的虚拟银行账户,登陆到Payoneer账户后台,在菜单项中选择收款->Global Payment Service,切换到HKD,即可看到Payoneer的HKD港币收款账户。

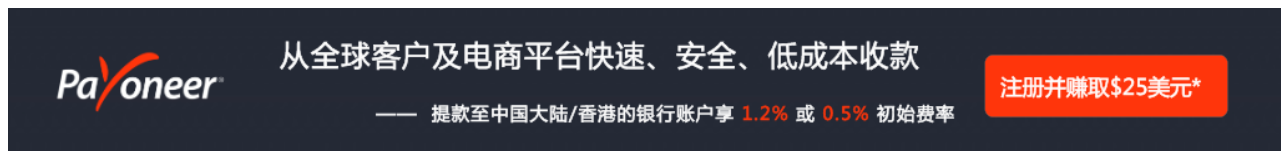
The screenshot shows the Payoneer web interface. At the top, there is a language selector set to '简体中文' and a navigation bar with '收款' (Receiving) highlighted. A red box labeled '1' points to the '收款' tab. Below the navigation bar, the 'Global Payment Service' menu item is highlighted with a red box labeled '2'. A tooltip for '全球收款服务 (Global Payment Service)' is visible. In the '收款帐户' (Receiving Accounts) section, the 'HKD (1)' button is highlighted with a red box labeled '3', with a tooltip that says '切换到HKD港币账户'. Below this, a table of accounts is shown, with the '香港 当地' (Hong Kong Local) account highlighted by a red box labeled '4'. The account details include 'HKD | XX-1491' and a link to '查看Payoneer签发的港币银行账户'.

Payoneer派安盈成立于2005年,是一家总部设在纽约的全球唯一一家专注做平台资金下发的国际支付公司。平安银行第四轮融资和宽带资本E-1轮融资是其在大陆境内的风险投资商。Payoneer与全球几千家平台合作,帮助合作伙伴将资金下发到全球的五百万活跃用户(知名客户有Amazon、

Google、Airbnb、Upwork等); 同时Payoneer派安盈是MasterCard®万事达预付卡的发卡行, 和美国银行、巴克莱银行、德意志银行、平安银行等银行机构进行合作, 为全球的用户提供美国银行、欧洲银行等十大币种的银行账户接收欧美电商平台和企业的贸易款项。

如果您还没有Payoneer账号, 请通过本站【 [《Topworker电商优惠注册链接》](#)】注册Payoneer账户享1.2%~0.5%的优惠提现费率, 另外再送\$25美元现金(官网注册Payoneer账户无此优惠)。

点击以下链接进行注册:



从全球客户及电商平台快速、安全、低成本收款

—— 提款至中国大陆/香港的银行账户享 1.2% 或 0.5% 初始费率

注册并赚取\$25美元*

点击图中的【 [注册并赚取\\$25美元](#)】开始注册Payoneer账户。

注意: 通过Payoneer官网注册账户是没有上面的优惠奖励的, 如果在注册的过程中有中断, 需要从复制链接开始, 所有的步骤都要重来, 这样才能追踪到优惠链接, 享受1.2%至更低的提现费率并有\$25美元的现金奖励(\$25美元的现金奖励在Payoneer账户累计入账满\$1000刀后第二个工作日自动到账)。

通过上面 [Topworker电商优惠链接](#) 提交注册资料后, 通常会在1-2个小时完成账户审批, 如2个小时仍未通过审批, 请留意注册邮件或者登陆后台-右上角-设置-验证中心提交相关补充材料或在工作日联系Payoneer官方中文客服: 400-841-6666寻求帮助。

2.3 Paypal先转账/提现到Payoneer香港银行再提现到国内银行 - 总费率:2.5%+1.2%~0.5%

大陆Paypal可提现至香港银行账户, 而[Payoneer全球收款服务](#)为我们免费提供香港虚拟银行账户信息(只有银行账户信息无实体卡)。

这样就可以把Payoneer后台提供的港币(HKD)银行账户信息绑定到Paypal后台从而把Paypal账户中的小额资金转账到Payoneer账户当中。

提现资金一般1-3个美国工作日到账。因为时差原因, 从Paypal提现出来的资金一般是在大陆晚上21:00(美国早上9:00左右上班后处理)后陆续到达Payoneer账户余额。

三、Paypal绑定Payoneer港币银行账户 - 操作指引

本节将为您演示**如何将Payoneer的香港银行账户绑定到Paypal后台, 操作转账并最终将Paypal账户中资金顺利提现到国内银行**整个过程。

使用该提现方式须知:

- 1.通过 [Topworker跨境极客的优惠链接](#) 注册Payoneer账户送\$25美元+享1.2%~0.5%提现费率。
- 2.Paypal转账Payoneer香港银行免费, 但收取外汇转港币**2.5%的货币转换费**。Payoneer提现到国内银行初始手续费1.2%, 按收款量增长依次阶梯形调低费率, 最低可调至0.5%。
- 3.本提现方式适用于Paypal**单笔提现金额在\$1400美元以下**提现, \$1400美元以下金额提现手续费都一样均为2.5%。
- 4.Payoneer可收取Paypal转账的资金包括**Ebay和其他电商平台、自建站/独立站和B2B收款的资金和货款等**。如果Paypal的资金是国外个人客户线下收款(B2C)且能够提供**合法收入来源信息(能证明是正常贸易款或服务费)**, 也可使用该方式来收款。
- 5.Paypal和绑定的Payoneer账户都需要是使用**大陆居民身份信息注册**。支持**错名提现**, 即可以从A名字的Paypal账户提现到B名字的Payoneer账户当中。但是仍然建议绑定的**Paypal账户和Payoneer账户持有人身份信息尽量保持一致**。2021年,新注册的Payoneer账户提现到国内银行已**不支持错名提现**, 老账户已经绑定了错名的银行仍然支持错名提现。
- 6.绑定Paypal后台的[Payoneer港币账户](#)不是所有的Payoneer用户都能开具, 请拨打Payoneer客服电话400-841-6666进行咨询。
- 7.Paypal企业账户可以绑定[Payoneer企业账户](#)也可以绑定[Payoneer个人账户](#)来收款。
- 8.第一次从Paypal提现到Payoneer可能需要1-4个美国工作日, 多次提现后一般1-2天即可到账。
- 9.Paypal提现到Payoneer**单笔提现额度没有限制**, 总的提现额度也没有限制。
- 10.本教程初稿写于2018年7月, 至今已有三次更新和迭代, 本教程已成功协助[Topworker跨境收款QQ群:\[595774055\]](#)两千多位小伙伴解决Paypal收款难题。
- 11.通过美国银行提现PayPal资金备用提现方式: [《Paypal转账World First港币银行提现国内银行》](#)。

3.1 第一步、先准备好Payoneer的港币银行账户

开始绑定前先准备好Payoneer的港币银行账户,Payoneer的HKD港币收款账户签发银行是：[香港星展银行\(DBS Bank\(HK\) LTD\)](#)。

登陆Payoneer账户后台 - 导航栏 - 收款 - 全球收款服务(Global Payment Service), 即可看到Payoneer为您签发的[十余种境外币种银行账户](#)。



切换到HKD选项即可看到Payoneer和香港星展银行为您签发的港币银行账户，如下图所示：



香港 当地
HKD | XX-1491
HKD Account 1

派安盈
Payoneer
香港星展银行

DBS
星展银行



指南

- 用于通过Autopay、RTGS/CHATS或FPS网络在香港以港币进行当地银行转账
- 仅支持商业交易付款
- 付款必须只能来自注册企业；来自个人的付款将被拒绝
- 来自您拥有的个人或公司账户的付款将被拒绝
- 不支持电汇转账

银行名称

DBS BANK (HK) LTD

银行地址

18/F, THE CENTER 99 QUEEN'S ROAD CENTRAL CENTRAL,
HONG KONG

SWIFT代码

DHBKHKHH

Payoneer派安盈用户指南
pka.topworker.cn

银行代码

016

分行代码

478

帐号

799...491



受益人姓名

PHKL - J...



当提供您的Payoneer港币收款账号信息时，请在收款人姓名开头添加“PHKL-”

3.2 第二步、登陆Paypal账户后台进入资金管理界面

访问Paypal官网登陆您的Paypal账户后台，在导航栏选择 **资金**按钮，或点击左侧资金栏目中的 **更多** 按钮，进入资金管理页面：



3.3 第三步、选择关联新的银行账户

在页面左下角, 您将会看到 **银行账户** 和 **信用卡和借记卡** 两个模块, 因为我们需要绑定新的港币银行账户, 请选择 **关联新的银行账户**。



3.4 第四步、选择关联美国或中国香港特别行政区的银行账户

这里要特别注意: Paypal默认为用户给出了关联中国大陆地区的银行账户的入口 - 也就是电汇到国内银行, 所以需要填写Swift电汇代码和银行地址信息等, 这里我们绑定香港银行账户, 所以需要切换到绑定香港银行的入口。

所以选择最下方的入口, 点击蓝色小字- **关联美国或中国香港特别行政区的银行账户**。



注意：一定要选择最下面那排蓝色小字

关联银行账户

通过电汇安全地将PayPal余额提现到银行账户。用英语输入您的信息。电汇币种为美元。请确保您的银行账户可以接收美元资金。

银行名称

SWIFT代码

分行地址

账号

**选择电汇到国内银行
填写方框里面的内容**

No

Topworker
跨境极客

姓名拼音

账户持有人的电话号码

绑定美国或香港银行入口

是最下方的那一排蓝色小字

编辑

编辑

请确保您的姓名和银行信息与您的银行账户一致。否则您的交易将无法完成，而且您还要支付费用。

Yes

关联您的银行账户


关联美国或中国香港特别行政区的银行账户


3.5 第五步、切换到香港银行账户

选择切换到绑定 **香港银行账户** 的入口



选择您的银行账户区域

 中国大陆的银行账户

 中国香港特别行政区的银行账户

 美国银行账户

切换到香港银行账户

下一页

3.6 第六步、开始绑定Payoneer香港银行账户

此时在Paypal后台填写第一步中的Payoneer后台申请的香港星展银行港币账户信息如下所示, 请使用直接复制的方式:

- 银行名称;
- 银行代号;
- 账户类型:选择 **支票**;
- 分行地址;
- 分行代码;
- 账号

填写完毕后点击 **关联您的银行账户**。

关联银行账户

Paypal后台绑定Payoneer港币银行账户

PayPal会确保您的银行账户信息安全无虞。您仅可关联使用港币的银行账户。

银行名称
DBS BANK (HK) LTD

银行代号
016

账户类型
 支票 储蓄

分行地址
18/F, THE CENTER 99 QUEEN'S ROAD CEN

分行代码
478

账号
79938

账户名称
 商家: 个人:

[编辑公司名称或个人姓名](#)

请确保您的姓名和银行信息与您的银行账户一致。否则您的交易将无法完成，而且您还要支付费用。

[关联您的银行账户](#)

香港 HKD | XX-1491
HKD Account 1

Payoneer 派安盈

DBS 星展银行

指南

- 用于通过Autopay、RTGS/CHATS或FPS网络在香港以港币进行当地银行转账
- 仅支持商业交易付款
- 付款必须只能来自注册企业；来自个人的付款将被拒绝
- 来自您拥有的个人或公司账户的付款将被拒绝
- 不支持电汇转账

银行名称
DBS BANK (HK) LTD 香港星展银行

银行地址
18/F, THE CENTER 99 QUEEN'S ROAD CENTRAL, HONG KONG

SWIFT代码
DHBKHKHH

银行代码
016

分行代码
478

帐号
79938

受益人姓名
PHKL -

Payoneer派安盈用户指南
pka.topworker.cn



当提供您的Payoneer港币收款账号信息时，请在收款人姓名开头添加“PHKL”

Paypal通过香港银行提现收款注意事项:

1. Paypa通过香港银行系统转账港币入账到Payoneer账户
2. Paypa收取的款项是贸易款项
3. 个人Paypal付款来源Paypal是一家公司
4. 通过Paypa这家公司转账，不是通过个人银行转账
5. 该方式是通过香港银行系统转账，而不是电汇方式

3.7 第七步、绑定成功

页面提示绑定成功。



您的DBS BANK (HK)
LTD支票••••1491已关联

已完成

3.8 第八步、查看Paypal后台绑定好的Payoneer港币银行账户

点击返回按钮回到Paypal账户 - 资金界面, 查看新绑定的港币银行账户信息。

可以看到已经绑定的港币银行账户信息, 此时就可以把Paypal资金提现到Payoneer的港币银行账户了。



四、Paypal转账/提现Payoneer港币银行账户 - 操作指引(提款\$280美元为例)

上文说到通过Payoneer港币银行账户中转提现Paypal账户中的资金适合\$1400美元以下的金额提现, 当我们将Payoneer的港币银行账户成功地绑定到Paypal账户后台以后, 就可以开

始操作将Paypal的小额资金转入到Payoneer账户当中。

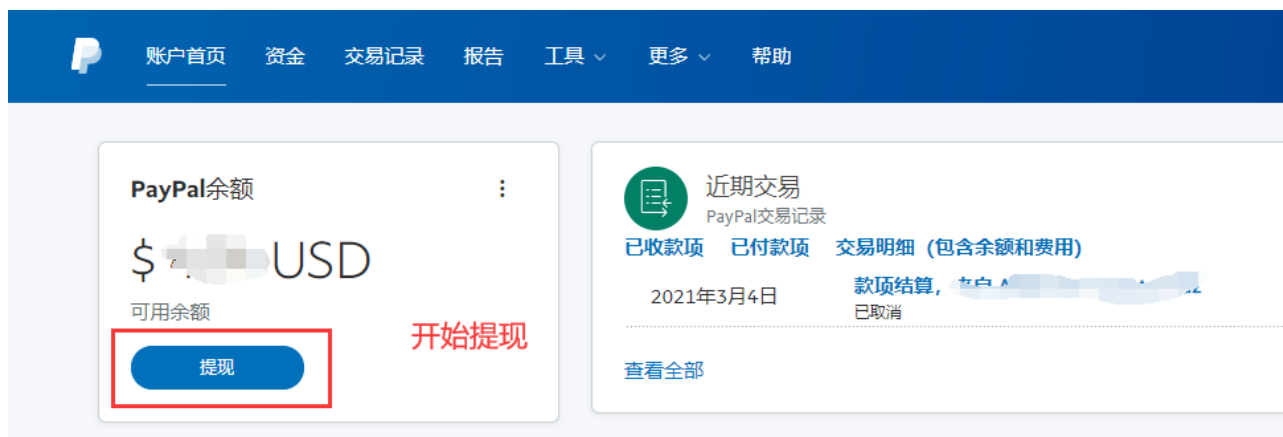
本节操作提现**\$280美元**一步步为您演示。

第一次提现可能需要3-4个美国工作日, 多次提现后单笔金额\$2000刀(含)以下一般1-2天即可到账。Paypal提现Payoneer单笔提现额度没有限制。

如果在转账的时候出现问题或提示不能转账, 请点击 [Paypal绑定/转账Payoneer常见问题与经验分享](#)查找解决方案。

4.1 第一步、进入Paypal后台开始提现

进入到Paypal账户后台首页, 点击页面左上角的 **提现** 按钮, 开始提现操作。



4.2 第二步、选择提现到银行账户

选择提现到银行账户, 可提现到Paypal后台绑定的**国内银行账户**、**美元银行账户**和**香港银行账户**。



4.3 第三步、选择提现到香港银行账户

在这一步可以看到Paypal后台绑定的Payoneer后台的**美元银行账户(社区联邦储蓄银行)**和**港币账户(星展银行)**。

因为我们提取的是Paypal的小额款项(\$1400以下), 所以选择提现到Payoneer的**港币账户**, 即图示1的 **DBS Bank(HK) LTD(香港星展银行)**。

Paypal账户中的美元提现到香港银行账户, Paypal收取**货币转换费2.5%**。



4.4 第四步、输入提现的美元金额

输入提现到Payoneer港币账户的金额, 提现到美元账户**建议提现金额在\$1400美元以下**, 这里提取 **\$280美元**。



转账金额

\$ 279.32^{USD} ×

\$ 279.32
可用PayPal余额

下一页

4.5 第五步、核对提现金额 - 手续费和预计入账港币金额

Paypal按照实时汇率将提现的美元金额扣除2.5%的货币手续费后转换成港币入账到Payoneer的账户。

提现美元金额×港币/美元汇率×(1-2.5%)=入账的港币金额。 ①2.5%为Paypal收取的美元转港币的货币转换费。 ②提现时港币/美元汇率×(1-2.5%)=7.582165。 ③提现美元金额\$279.32USD×7.582165=入账港币金额\$2117.85HKD。

查看您的转账

\$ 279.32 USD

[编辑金额](#)

提现美元金额×港币/美元汇率×(1-2.5%)=入账的港币金额

从:

PayPal余额
可用\$ █████, USD

到:

██████ 港币账户
支票 •••• █████

Payoneer用户指南:
pka.topworker.cn

预计到账时间: 3-6个工作日 ⓘ

①2.5%为Paypal收取的美元转港币的货币转换费

它有什么作用? (可选)

②提现时港币/美元汇率×(1-2.5%)=7.582165

③提现美元金额\$279.32USD×7.582165=入账港币金额\$2117.85HKD

转账金额	\$ 2,117.85 HKD
兑换自\$ 279.32 USD	
汇率: \$ 1.00 USD = \$ 7.582165 HKD	
费用	免费

您将收到

\$ 2,117.85 HKD

立即转账\$ 2,117.85 HKD

4.6 第六步、查看Payoneer账户到账信息

登陆Payoneer账户后台, [导航栏-活动-交易-查看账户交易记录](#), 即可查看到从Paypal账户提现的小额款项已转换成港币入账到Payoneer账户成功。

The screenshot shows the Payoneer dashboard with a navigation menu on the left. The 'Activity' (活动) menu is open, and the 'Transaction' (交易) option is highlighted. A red arrow points to the 'Transaction' option, and a callout box says '查看Payoneer账户后台交易记录' (View Payoneer account background transaction records). Below the menu, there is a table of transactions. The table has columns for 'Date' (日期), 'Description' (描述), and 'Amount' (金额). The transaction record for 4月13日 2021年 (April 13, 2021) is highlighted in red. It shows a 'PAYPAL' withdrawal of 2117.85 HKD, converted from USD. A callout box points to the transaction with the text 'Paypal小额提现转换成港币入账' (Paypal small amount withdrawal converted to HKD entry).

日期	描述	金额
4月13日 2021年	中行 - 提款 已完成	-800.00 USD
4月13日 2021年	PAYPAL 已完成	2117.85 HKD

五、Payoneer账户资金提现到国内银行 - 支持4个币种入账

从Paypal提出的资金到达Payoneer账户以后, 即可操作从Payoneer账户中提现到国内银行, 提现费用默认为1.2%,按账户收款量可将提现费用一步步降低。

Payoneer提现到国内银行:

- 按提现时[中国银行实时外汇买入价](#)扣除1.2%的手续费后将外汇结算为人民币入账;
- 一般10分钟 ~ 2个小时内即可到账;
- 不占用个人年度5W美金外汇额度限制。

Payoneer另外还支持**USD美元**、**EUR欧元**、**GBP英镑**等外币原币种直接入账到国内银行,用于出口退税或者资金流转。

[从Payoneer账户提现到国内/香港银行账户步骤详解](#)

七、附录 - 相关链接

- [《2021年Paypal提现四种方式详解 - 推荐两种方式》](#)
- [《2021年Paypal绑定/转账Payoneer美元\(USD\)账户提现国内银行教程 - 适合\\$1400以上》](#)

- [Paypal绑定/转账Payoneer美元\(USD\)账户 - 操作指引](#)
- [《2021年Paypal绑定/转账Payoneer港币\(HKD\)账户提现国内银行 - 适合\\$1400以下》](#)
 - [Paypal绑定/转账Payoneer港币\(HKD\)账户 - 操作指引](#)
- [从Payoneer账户提现到国内/香港银行账户 - 操作指引](#)
- 备用方案: [《Paypal绑定World First万里汇港币银行账户提现国内银行》](#)